

**CUENTAS ANUALES  
DE LOS CONSORCIOS DE LA COMUNIDAD AUTÓNOMA DE ARAGÓN**

---

---

**CONSORCIOS**

**Consortio Aragonés Sanitario de Alta Resolución**




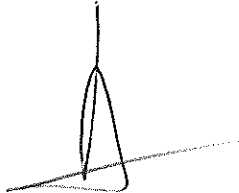
Dña. Carmen Gracia López, Secretaria del Consejo Rector del Consorcio Aragonés Sanitario de Alta Resolución (Consorcio de Salud),

**CERTIFICA:**


Que en la reunión del Consejo Rector del Consorcio de Salud celebrada en fecha 28 de abril de 2011 se aprobaron las Cuentas Anuales del ejercicio 2010.

Y para que conste, a los efectos oportunos, expido el presente certificado en Zaragoza, a 3 de mayo de 2011.



Vº Bº LA PRESIDENTA DEL  
CONSORCIO DE SALUD



Fdo. Ma Fernanda Pérez Gurpegui




## CONSORCIO ARAGONES SANITARIO DE ALTA RESOLUCION




**CUENTAS ANUALES**  
**CONSORCIO ARAGONES SANITARIO DE ALTA RESOLUCIÓN**

---


  
**1. BALANCE DE SITUACIÓN**



<b>BALANCE DE SITUACIÓN. CSAR</b>			
<b>ACTIVO</b>		<b>2010</b>	<b>2009</b>
<b>A)</b>	<b>INMOVILIZADO</b>	<b>10.533.292,00</b>	<b>8.900.595,00</b>
II.	Inmovilizaciones inmateriales	417.711,00	190.387,00
2.	Propiedad industrial	22.441,83	22.441,83
3.	Aplicaciones informáticas	721.962,47	341.118,94
6.	Amortizaciones	326.693,30-	173.173,77-
III.	Inmovilizaciones materiales	10.115.581,00	8.710.208,00
1.	Terrenos y construcciones	8.100.192,58	7.030.221,08
2.	Instalaciones técnicas y maquinaria	4.946.968,77	4.257.833,25
3.	Utilaje y Mobiliario	1.642.494,11	1.453.383,46
4.	Otro inmovilizado	385.466,48	314.528,21
5.	Amortizaciones	4.959.540,94-	4.345.758,00-
<b>C)</b>	<b>ACTIVO CIRCULANTE</b>	<b>2.400.389,47</b>	<b>6.749.192,75</b>
I.	Existencias	234.931,07	379.184,65
2.	Materias Primas y Otros Aprovisionamientos	234.931,07	379.184,65
II.	Deudores	2.073.986,72	6.348.222,90
1.	Deudores Presupuestarios	2.679.400,97	6.895.348,44
2.	Deudores no presupuestarios	8.091,81	11.622,73
5.	Otros Deudores	413,90	413,90
6.	Provisiones	613.919,96-	559.162,17-
IV.	Tesorería	91.471,68	21.785,20
<b>TOTAL ACTIVO</b>		<b>12.933.681,47</b>	<b>15.649.787,75</b>




<b>BALANCE DE SITUACIÓN. CSAR</b>			
<b>PASIVO</b>		<b>2010</b>	<b>2009</b>
<b>A)</b>	<b>FONDOS PROPIOS</b>	<b>6.303.977,56</b>	<b>7.277.960,37</b>
I.	Patrimonio	4.176.092,87	4.176.092,87
2.	Patrimonio recibido en adscripción	4.176.092,87	4.176.092,87
III.	Resultados de ejercicios anteriores	3.101.867,50	1.283.887,83-
1.	Resultados positivos de ejercicios anter.	3.101.867,50	0,00
2.	Resultados negativos de ejercicios anter.	0,00	1.283.887,83-
IV.	Resultados del ejercicio	1.973.982,81-	4.385.755,33
<b>D)</b>	<b>ACREEDORES A CORTO PLAZO</b>	<b>7.629.703,91</b>	<b>8.371.827,38</b>
III.	Acreeedores	7.629.703,91	8.371.827,38
1.	Acreeedores presupuestarios	7.308.793,04	7.302.984,86
2.	Acreeedores no presupuestarios	1.298,68	553.800,81
4.	Administraciones Públicas	289.350,89	492.804,72
5.	Otros acreeedores	30.261,30	22.236,99
<b>TOTAL PASIVO</b>		<b>12.933.681,47</b>	<b>15.649.787,75</b>




**CUENTAS ANUALES**  
**CONSORCIO ARAGONES SANITARIO DE ALTA RESOLUCIÓN**

---




**2. CUENTA DEL RESULTADO ECONÓMICO-PATRIMONIAL**






<b>CUENTA DE RESULTADOS ECONOMICO-PATRIMONIAL. CSAR</b>			
<b>DEBE</b>		<b>2010</b>	<b>2009</b>
<b>A)</b>	<b>GASTOS</b>	<b>25.327.213,31</b>	<b>23.500.183,08</b>
1.	Aprovisionamientos	1.075.263,62	167.151,39-
a)	Consumos	338.151,79	167.151,39-
b)	Otros gastos externos	737.111,83	0,00
2.	Gastos func. de servicios y prestaciones	24.250.196,58	23.667.334,44
a)	Gastos de personal	17.509.715,03	16.410.019,30
a.1)	Sueldos salarios y asimilados	13.764.688,38	13.198.396,78
a.2)	Cargas sociales	3.745.026,65	3.211.622,52
c)	Dotaciones para amortizaciones inmovilizada	767.302,47	685.407,18
d)	Variación de provisiones de tráfico	54.757,79	38.152,48
d.1)	Var. de prov. y pérdidas de créditos inc	54.757,79	38.152,48
e)	Otros gastos de gestión	5.878.421,58	6.520.975,91
e.1)	Servicios exteriores	5.875.834,99	6.515.375,05
e.2)	Tributos	2.586,59	5.600,86
f)	Gastos financieros y asimilables	39.999,71	12.779,57
f.1)	Por deudas	39.999,71	12.779,57
g)	Pérdidas y gastos extraordinarios	1.753,11	0,03
c)	Gastos extraordinarios	149,18-	0,03
d)	Gastos y pérdidas de otros ejercicios	1.902,29	0,00
<b>AHORRO</b>		<b>0,00</b>	<b>4.385.755,33</b>
<b>TOTAL DEBE</b>		<b>25.327.213,31</b>	<b>27.885.938,41</b>



<b>CUENTA DE RESULTADOS ECONOMICO-PATRIMONIAL. CSAR</b>			
<b>HABER</b>		<b>2010</b>	<b>2009</b>
<b>B)</b>	<b>INGRESOS</b>	<b>23.363.230,50</b>	<b>27.885.938,41</b>
1.	Ingresos de gestión ordinaria	1.486.061,11	1.348.107,64
b)	Ingresos por ventas y prestación de servic	1.486.061,11	1.348.107,64
b.1)	Ingresos por ventas y prest. servicios	1.486.061,11	1.348.107,64
2.	Otros ingresos de gestión ordinaria	0,00	0,50-
f)	Otros intereses e ingresos asimilados	0,00	0,50-
f.1)	Otros intereses	0,00	0,50-
3.	Transferencias y subvenciones	21.866.955,56	26.537.831,27
a)	Transferencias corrientes	19.466.955,56	22.771.011,81
d)	Subvenciones de capital	2.400.000,00	3.766.819,46
f.	Ganancias e ingresos extraordinarios	213,83	0,00
c)	Ingresos extraordinarios	9,17	0,00
d)	Ingresos y beneficios de otros ejercicios	204,66	0,00
<b>DESAHORRO</b>		<b>1.973.982,81</b>	<b>0,00</b>
<b>TOTAL HABER</b>		<b>25.327.213,31</b>	<b>27.885.938,41</b>




**CUENTAS ANUALES  
CONSORCIO ARAGONES SANITARIO DE ALTA RESOLUCIÓN**

---



**3. ESTADO DE LIQUIDACION DEL PRESUPUESTO**

**3.1.- Liquidación del presupuesto de gastos**





**CUENTAS ANUALES  
CONSORCIO ARAGONES SANITARIO DE ALTA RESOLUCIÓN**

---

 **3. ESTADO DE LIQUIDACION DEL PRESUPUESTO**

**3.1.1 - Liquidación del presupuesto de gastos por capítulos**





LIQUIDACIÓN DEL PRESUPUESTO DE GASTOS POR CAPÍTULOS. CSAR


Capítulo	CRÉDITOS INICIALES	MODIFICACIONES	CRÉDITOS DEFINITIVOS	GASTOS COMPROMETIDOS	OBLIGACIONES RECONOCIDAS	PORCENTAJE DE EJECUCIÓN	PAGOS	OBLIGACIONES PTES. DE PAGO
1	15.892.000,00	1.617.715,03	17.509.715,03	17.509.715,03	17.509.715,03	100,00	17.181.670,44	328.044,59
2	5.706.000,00	2.150.759,47	3.555.240,53	3.555.240,43	3.555.240,43	100,00	2.309.236,65	1.246.003,58
3	40.000,00	0,00	40.000,00	39.999,71	39.999,71	100,00	36.809,29	3.190,42
Operaciones Corrientes	21.638.000,00	533.044,44	21.104.955,56	21.104.955,17	21.104.955,17	100,00	19.527.716,58	1.577.238,59
6	2.400.000,00	0,00	2.400.000,00	2.399.999,47	2.399.999,47	100,00	504.412,90	1.895.586,57
Operaciones de Capital	2.400.000,00	0,00	2.400.000,00	2.399.999,47	2.399.999,47	100,00	504.412,90	1.895.586,57
Operaciones No Financieras	24.038.000,00	533.044,44	23.504.955,56	23.504.954,64	23.504.954,64	100,00	20.032.129,48	3.472.825,16
Operaciones Financieras	0,00	0,00	0,00	0,00	0,00	0,00	0,00	0,00
<b>Total General</b>	<b>24.038.000,00</b>	<b>533.044,44</b>	<b>23.504.955,56</b>	<b>23.504.954,64</b>	<b>23.504.954,64</b>	<b>100,00</b>	<b>20.032.129,48</b>	<b>3.472.825,16</b>


**CUENTAS ANUALES  
CONSORCIO ARAGONES SANITARIO DE ALTA RESOLUCIÓN**

---

  
**3. ESTADO DE LIQUIDACION DEL PRESUPUESTO**

**3.1. 2- Liquidación del presupuesto de gastos por artículos**





**LIQUIDACIÓN DEL PRESUPUESTO DE GASTOS POR ARTICULOS. CSAR**


Artículo	CRÉDITOS INICIALES	MODIFICACIONES	CRÉDITOS DEFINITIVOS	GASTOS COMPROMETIDOS	OBLIGACIONES RECONOCIDAS	PORCENTAJE DE EJECUCIÓN	PAGOS	OBLIGACIONES PTES. DE PAGO
18	15.892.000,00	1.617.715,03	17.509.715,03	17.509.715,03	17.509.715,03	100,00	17.181.670,44	328.044,59
20	190.000,00	58.020,34	131.979,66	131.979,66	131.979,66	100,00	18.318,14	113.661,52
21	423.000,00	206.590,09	216.409,91	236.223,39	236.223,39	109,16	134.853,84	101.369,55
22	4.456.000,00	1.719.257,53	2.736.742,47	2.668.563,85	2.668.563,85	97,51	2.001.608,52	666.955,33
23	137.000,00	0,00	137.000,00	185.365,04	185.365,04	135,30	154.456,35	30.908,69
26	500.000,00	166.891,51	333.108,49	333.108,49	333.108,49	100,00	0,00	333.108,49
31	40.000,00	0,00	40.000,00	39.999,71	39.999,71	100,00	36.809,29	3.190,42
60	2.400.000,00	0,00	2.400.000,00	2.399.999,47	2.399.999,47	100,00	504.412,90	1.895.586,57
<b>Total General</b>	<b>24.038.000,00</b>	<b>533.044,44</b>	<b>23.504.955,56</b>	<b>23.504.954,64</b>	<b>23.504.954,64</b>	<b>100,00</b>	<b>20.032.129,48</b>	<b>3.472.825,16</b>

**CUENTAS ANUALES  
CONSORCIO ARAGONES SANITARIO DE ALTA RESOLUCIÓN**

---

**3. ESTADO DE LIQUIDACION DEL PRESUPUESTO**

**3.1.3- Liquidación del presupuesto de gastos por conceptos**





**LIQUIDACIÓN DEL PRESUPUESTO DE GASTOS POR CONCEPTOS. CSAR**

	Concepto	CRÉDITOS INICIALES	MODIFICACIONES	CRÉDITOS DEFINITIVOS	GASTOS COMPROMETIDOS	OBLIGACIONES RECONOCIDAS	PORCENTAJE DE EJECUCIÓN	PAGOS	OBLIGACIONES PTES. DE PAGO
183	Personal laboral fijo de Instituciones Sanitarias	2.907.000,00	489.653,00	3.396.653,00	3.396.653,00	3.396.653,00	100,00	3.396.653,00	0,00
184	Personal laboral eventual	9.581.000,00	787.035,38	10.368.035,38	10.368.035,38	10.368.035,38	100,00	10.368.035,38	12.166,30
186	Cuotas, prest. y gtos. soc. de Pers Inst. Sanitar.	3.404.000,00	341.026,65	3.745.026,65	3.745.026,65	3.745.026,65	100,00	3.429.148,96	315.878,29
202	Arrendamientos de edificios y otras construcciones	50.000,00	43.389,09	6.600,91	6.600,91	6.600,91	100,00	4.956,73	1.644,18
203	Arrendamientos maquinaria, instalación y utilaje	140.000,00	14.621,25	125.378,75	125.378,75	125.378,75	100,00	13.361,41	112.017,34
213	Rep. y conserv. maquinaria, instalaciones, utilaje	423.000,00	206.590,09	216.409,91	236.223,39	236.223,39	109,16	134.853,84	101.369,55
220	Material de oficina	72.000,00	56.098,45	15.901,55	16.311,31	16.311,31	102,58	8.803,06	7.508,25
221	Suministros	1.787.000,00	660.872,04	1.126.127,96	1.185.415,79	1.185.415,79	105,26	790.745,92	394.669,87
222	Comunicaciones	21.500,00	0,00	21.500,00	23.946,71	23.946,71	111,38	8.490,12	15.456,59
223	Transporte	58.000,00	34.304,31	23.695,69	29.505,29	29.505,29	124,52	23.408,28	6.097,01
224	Primas de seguros	108.000,00	102.158,67	5.841,33	6.777,36	6.777,36	116,02	6.777,36	0,00
225	Tributos	500,00	0,00	500,00	2.586,59	2.586,59	517,32	2.586,59	0,00
227	Trabajos realizados por otras empresas	2.409.000,00	865.824,06	1.543.175,94	1.404.020,80	1.404.020,80	90,98	1.160.797,19	243.223,61
230	Dietas	34.000,00	0,00	34.000,00	33.897,53	33.897,53	99,70	28.222,13	5.675,40
231	Locomoción	103.000,00	0,00	103.000,00	151.467,51	151.467,51	147,06	126.234,22	25.233,29
261	Conciertos para Asistencia Sanitaria	500.000,00	166.891,51	333.108,49	333.108,49	333.108,49	100,00	0,00	333.108,49
310	Intereses de préstamos del interior	40.000,00	0,00	40.000,00	39.999,71	39.999,71	100,00	36.809,29	3.190,42
602	Edificios y otras construcciones	1.271.062,00	0,00	1.271.062,00	1.079.573,22	1.079.573,22	84,93	386.677,11	692.896,11
603	Maquinaria, instalación y utilaje	677.945,00	0,00	677.945,00	701.639,45	701.639,45	103,50	37.520,25	664.119,20
604	Material de transporte	6,00	0,00	6,00	40.176,72	40.176,72	668.612,00	23.276,72	16.900,00
605	Mobiliario y enseres	71.191,00	0,00	71.191,00	165.378,75	165.378,75	232,30	28.345,41	137.033,34

**LIQUIDACIÓN DEL PRESUPUESTO DE GASTOS POR CONCEPTOS. CSAR**


Concepto	CRÉDITOS INICIALES	MODIFICACIONES	CRÉDITOS DEFINITIVOS	GASTOS COMPROMETIDOS	OBLIGACIONES RECONOCIDAS	PORCENTAJE DE EJECUCIÓN	PAGOS	OBLIGACIONES PTES. DE PAGO
606 Equipos para procesos de información	51.796,00	0,00	51.796,00	31.527,37	31.527,37	60,87	4.906,09	26.621,28
607 Bienes destinados para uso general	6,00	0,00	6,00	0,00	0,00	0,00	0,00	0,00
608 Otro inmovilizado material	4.005,00	0,00	4.005,00	860,43	860,43	21,48	0,00	860,43
609 Inmovilizado Inmaterial	323.989,00	0,00	323.989,00	360.843,53	360.843,53	117,55	23.687,32	357.156,21
<b>Total General</b>	<b>24.038.000,00</b>	<b>533.044,44</b>	<b>23.504.955,56</b>	<b>23.504.954,64</b>	<b>23.504.954,64</b>	<b>100,00</b>	<b>20.032.129,48</b>	<b>3.472.825,16</b>


CUENTAS ANUALES  
CONSORCIO ARAGONES SANITARIO DE ALTA RESOLUCIÓN

---

 **3. ESTADO DE LIQUIDACION DEL PRESUPUESTO**

3.1.4- Liquidación del presupuesto de gastos por partida presupuestaria






LIQUIDACIÓN DEL PRESUPUESTO DE GASTOS POR PARTIDAS. CSAR										
SECCION	Consorcio Aragónés Sanitario Alta Resol.									
Programa	Asistencia Sanitaria Medio Rural (CASAR)									
Subconcepto/Financiación	CRÉDITOS INICIALES	MODIFICACIONES	CRÉDITOS DEFINITIVOS	GASTOS COMPROMETIDOS	OBLIGACIONES RECONOCIDAS	PORCENTAJE DE EJECUCIÓN	PAGOS	OBLIGACIONES PTES. DE PAGO		
183002/91002	2.907.000,00	489.653,00	3.396.653,00	3.396.653,00	3.396.653,00	100,00	3.396.653,00	0,00		
184000/91002	9.581.000,00	787.035,38	10.368.035,38	10.368.035,38	10.368.035,38	100,00	10.368.035,38	12.166,30		
186000/91002	3.328.000,00	369.581,67	3.697.581,67	3.677.197,49	3.677.197,49	99,45	3.386.414,38	290.783,11		
186001/91002	6.000,00	0,00	6.000,00	26.384,18	26.384,18	439,74	1.289,00	25.095,18		
186003/91002	70.000,00	28.555,02	41.444,98	41.444,98	41.444,98	100,00	41.444,98	0,00		
202000/91002	50.000,00	43.399,09	6.600,91	6.600,91	6.600,91	100,00	4.956,73	1.644,18		
203000/91002	140.000,00	14.621,25	125.378,75	125.378,75	125.378,75	100,00	13.361,41	112.017,34		
213000/91002	423.000,00	206.590,09	216.409,91	236.223,39	236.223,39	109,16	134.853,84	101.369,55		
220000/91002	71.000,00	55.098,45	15.901,55	16.311,31	16.311,31	102,58	8.803,06	7.506,25		
220002/91002	600,00	600,00	0,00	0,00	0,00	0,00	0,00	0,00		
220003/91002	400,00	400,00	0,00	0,00	0,00	0,00	0,00	0,00		
221000/91002	99.000,00	146,56	98.853,44	128.194,66	128.194,66	129,68	98.853,44	29.341,22		
221002/91002	96.000,00	14.684,89	81.315,11	93.601,53	93.601,53	115,11	79.293,46	14.308,07		
221003/91002	6.000,00	2.181,47	3.818,53	4.153,39	4.153,39	108,77	4.007,39	146,00		
221004/91002	13.000,00	0,00	13.000,00	15.113,75	15.113,75	116,26	2.887,13	12.226,62		
221005/91002	466.000,00	53.532,11	412.467,89	349.109,48	349.109,48	84,64	261.395,98	87.713,50		
221006/91002	435.000,00	172.883,56	262.116,44	326.880,91	326.880,91	124,71	239.173,06	87.707,85		
221012/91002	108.000,00	56.881,77	51.118,23	51.118,23	51.118,23	100,00	28.917,39	22.200,84		
221014/91002	5.000,00	0,00	5.000,00	5.743,17	5.743,17	114,86	3.357,38	2.385,79		

**LIQUIDACIÓN DEL PRESUPUESTO DE GASTOS POR PARTIDAS. CSAR**

SECCION 90 Consorcio Aragónés Sanitario Alta Resol.  
 Programa 4123 Asistencia Sanitaria Medio Rural (CASAR)

Subconcepto	CRÉDITOS INICIALES	MODIFICACIONES	CRÉDITOS DEFINITIVOS	GASTOS COMPROMETIDOS	OBLIGACIONES RECONOCIDAS	PORCENTAJE DE EJECUCIÓN	PAGOS	OBLIGACIONES PTES. DE PAGO
221019/91002	559.000,00	360.561,68-	198.438,32	211.500,67	211.500,67	106,58	72.860,89	138.639,98
222000/91002	14.000,00	0,00	14.000,00	14.570,16	14.570,16	104,07	0,00	14.570,16
222001/91002	7.500,00	0,00	7.500,00	9.376,55	9.376,55	125,02	8.490,12	886,43
223000/91002	58.000,00	34.304,31-	23.695,69	29.505,29	29.505,29	124,52	23.408,28	6.097,01
224000/91002	6.000,00	1.158,67-	4.841,33	4.841,33	4.841,33	100,00	4.841,33	0,00
224001/91002	1.000,00	0,00	1.000,00	1.936,03	1.936,03	193,60	1.936,03	0,00
224003/91002	101.000,00	101.000,00-	0,00	0,00	0,00	0,00	0,00	0,00
225000/91002	500,00	0,00	500,00	2.586,59	2.586,59	517,32	2.586,59	0,00
227000/91002	603.000,00	61.175,21-	541.824,79	511.629,85	511.629,85	94,43	395.313,22	116.316,63
227006/91002	54.000,00	43.934,81-	10.065,19	10.065,19	10.065,19	100,00	10.065,19	0,00
227009/91002	1.752.000,00	760.714,04-	991.285,96	882.325,76	882.325,76	89,01	755.418,78	126.906,98
230000/91002	34.000,00	0,00	34.000,00	33.897,53	33.897,53	99,70	28.222,13	5.675,40
231000/91002	103.000,00	0,00	103.000,00	151.467,51	151.467,51	147,06	126.234,22	25.233,29
261002/91002	500.000,00	166.891,51-	333.108,49	333.108,49	333.108,49	100,00	0,00	333.108,49
310000/91002	40.000,00	0,00	40.000,00	39.999,71	39.999,71	100,00	36.809,29	3.190,42
602000/91002	1.271.062,00	0,00	1.271.062,00	1.079.573,22	1.079.573,22	84,93	386.677,11	692.896,11
603000/91002	677.945,00	0,00	677.945,00	701.639,45	701.639,45	103,50	37.520,25	664.119,20
604000/91002	6,00	0,00	6,00	40.176,72	40.176,72	669,612,00	23.276,72	16.900,00
605000/91002	71.191,00	0,00	71.191,00	165.378,75	165.378,75	232,30	28.345,41	137.033,34



LIQUIDACIÓN DEL PRESUPUESTO DE GASTOS POR PARTIDAS. CSAR										
SECCION	90	Consorcio Aragonés Sanitario Alta Resol.								
Programa	4123	Asistencia Sanitaria Medio Rural (CASAR)								
Subconcepto	CRÉDITOS INICIALES	MODIFICACIONES	CRÉDITOS DEFINITIVOS	GASTOS COMPROMETIDOS	OBLIGACIONES RECONOCIDAS	PORCENTAJE DE EJECUCION	PAGOS	OBLIGACIONES PTES. DE PAGO		
606000/91002	51.796,00	0,00	51.796,00	31.527,37	31.527,37	60,87	4.906,09	26.621,28		
607000/91002	6,00	0,00	6,00	0,00	0,00	0,00	0,00	0,00		
608000/91002	4.005,00	0,00	4.005,00	860,43	860,43	21,48	0,00	860,43		
609000/91002	323.989,00	0,00	323.989,00	380.843,53	380.843,53	117,55	23.687,32	357.156,21		
<b>Total Programa</b>	<b>24.038.000,00</b>	<b>533.044,44-</b>	<b>23.504.955,56</b>	<b>23.504.954,64</b>	<b>23.504.954,64</b>	<b>100,00</b>	<b>20.032.129,48</b>	<b>3.472.825,16</b>		
<b>Total SECCION</b>	<b>24.038.000,00</b>	<b>533.044,44-</b>	<b>23.504.955,56</b>	<b>23.504.954,64</b>	<b>23.504.954,64</b>	<b>100,00</b>	<b>20.032.129,48</b>	<b>3.472.825,16</b>		
<b>Total General</b>	<b>24.038.000,00</b>	<b>533.044,44-</b>	<b>23.504.955,56</b>	<b>23.504.954,64</b>	<b>23.504.954,64</b>	<b>100,00</b>	<b>20.032.129,48</b>	<b>3.472.825,16</b>		


**CUENTAS ANUALES**  
**CONSORCIO ARAGONES SANITARIO DE ALTA RESOLUCIÓN**

---




**3. ESTADO DE LIQUIDACION DEL PRESUPUESTO**

**3.2.- Presupuesto de ingresos**




CUENTAS ANUALES  
CONSORCIO ARAGONES SANITARIO DE ALTA RESOLUCIÓN

---




3. ESTADO DE LIQUIDACION DEL PRESUPUESTO

3.2.1- Presupuesto de ingresos por capítulos







**LIQUIDACIÓN DEL PRESUPUESTO DE INGRESOS POR CAPÍTULO. CSAR**


Capítulo	CREDITOS INICIALES	MODIFICACIONES	DEFINITIVO	DERECHOS RECONOC. NETOS	PORCENTAJE DE EJECUCIÓN	RECAUDACION NETA	DERECHOS CANCELADOS	DERECH. PDTES. DE COBRO
3	1.638.000,00	0,00	1.638.000,00	1.486.061,11	90,72	1.253.716,55	0,00	232.344,56
4	20.000.000,00	533.044,44	19.466.955,56	19.466.955,56	100,00	17.887.947,16	0,00	1.579.008,40
Operaciones Corrientes	21.638.000,00	533.044,44	21.104.955,56	20.953.016,67	99,28	19.141.663,71	0,00	1.811.352,96
7	2.400.000,00	0,00	2.400.000,00	2.400.000,00	100,00	2.200.000,00	0,00	200.000,00
Operaciones de Capital	2.400.000,00	0,00	2.400.000,00	2.400.000,00	100,00	2.200.000,00	0,00	200.000,00
Operaciones No Financieras	24.038.000,00	533.044,44	23.504.955,56	23.353.016,67	99,35	21.341.663,71	0,00	2.011.352,96
Operaciones Financieras	0,00	0,00	0,00	0,00	0,00	0,00	0,00	0,00
<b>Total General</b>	<b>24.038.000,00</b>	<b>533.044,44</b>	<b>23.504.955,56</b>	<b>23.353.016,67</b>	<b>99,35</b>	<b>21.341.663,71</b>	<b>0,00</b>	<b>2.011.352,96</b>


CUENTAS ANUALES  
CONSORCIO ARAGONES SANITARIO DE ALTA RESOLUCIÓN

---

 **3. ESTADO DE LIQUIDACION DEL PRESUPUESTO**

**3.2.2- Presupuesto de ingresos por artículo**





**LIQUIDACIÓN DEL PRESUPUESTO DE INGRESOS POR ARTÍCULOS. CSAR**


Artículo	CREDITOS INICIALES	MODIFICACIONES	DEFINITIVO	DERECHOS RECONOC. NETOS	PORCENTAJE DE EJECUCIÓN	RECAUDACION NETA	DERECHOS CANCELADOS	DERECH. PDTES. DE COBRO
31	1.638.000,00	0,00	1.638.000,00	1.486.061,11	90,72	1.253.716,55	0,00	232.344,56
45	20.000.000,00	533.044,44-	19.466.955,56	19.466.955,56	100,00	17.887.947,16	0,00	1.579.008,40
75	2.400.000,00	0,00	2.400.000,00	2.400.000,00	100,00	2.200.000,00	0,00	200.000,00
<b>Total General</b>	<b>24.038.000,00</b>	<b>533.044,44-</b>	<b>23.504.955,56</b>	<b>23.353.016,67</b>	<b>99,35</b>	<b>21.341.663,71</b>	<b>0,00</b>	<b>2.011.352,96</b>

**CUENTAS ANUALES**  
**CONSORCIO ARAGONES SANITARIO DE ALTA RESOLUCIÓN**

---

 **3. ESTADO DE LIQUIDACION DEL PRESUPUESTO**

**3.2.3- Presupuesto de ingresos por conceptos**



LIQUIDACIÓN DEL PRESUPUESTO DE INGRESOS POR CONCEPTOS. CSAR


Concepto	CREDITOS INICIALES	MODIFICACIONES	DEFINITIVO	DERECHOS RECONOC. NETOS	PORCENTAJE DE EJECUCIÓN	RECAUDACION NETA	DERECHOS CANCELADOS	DERECH. PDITES. DE COBRO
315 Prestación de Servicios de Salud y Consumo	1.638.000,00	0,00	1.638.000,00	1.486.061,11	90,72	1.253.716,55	0,00	232.344,56
450 De la Comunidad Autónoma de Aragón	20.000.000,00	533.044,44-	19.466.955,56	19.466.955,56	100,00	17.887.947,16	0,00	1.579.008,40
750 De la Comunidad Autónoma de Aragón	2.400.000,00	0,00	2.400.000,00	2.400.000,00	100,00	2.200.000,00	0,00	200.000,00
<b>Total General</b>	<b>24.038.000,00</b>	<b>533.044,44-</b>	<b>23.504.955,56</b>	<b>23.353.016,67</b>	<b>99,35</b>	<b>21.341.663,71</b>	<b>0,00</b>	<b>2.011.352,96</b>


**CUENTAS ANUALES**  
**CONSORCIO ARAGONES SANITARIO DE ALTA RESOLUCIÓN**

---

**3. ESTADO DE LIQUIDACION DEL PRESUPUESTO**

**3.2.4- Presupuesto de ingresos por partidas presupuestarias**






**LIQUIDACIÓN DEL PRESUPUESTO DE INGRESOS POR PARTIDAS. CSAR**

Subconcepto/Financiación	CREDITOS INICIALES	MODIFICACIONES	DEFINITIVO	DERECHOS RECONOC. NETOS	PORCENTAJE DE EJECUCIÓN	RECAUDACION NETA	DERECHOS CANCELADOS	DERECH. PDTES. DE COBRO
315000/91003 S.A.S. Ingresos por servicios en hospitales	638.000,00	0,00	638.000,00	424.545,82	66,54	331.881,54	0,00	92.664,28
315001/91003 Prestación de Servicios en residencias	1.000.000,00	0,00	1.000.000,00	1.061.515,29	106,15	921.835,01	0,00	139.680,28
450000/91003 Transferencias de la Comunidad Autónoma de Aragón	20.000.000,00	533.044,44-	19.466.955,56	19.466.955,56	100,00	17.887.947,16	0,00	1.579.008,40
750000/91003 Transferencias de la Comunidad Autónoma de Aragón	2.400.000,00	0,00	2.400.000,00	2.400.000,00	100,00	2.200.000,00	0,00	200.000,00
<b>Total General</b>	<b>24.038.000,00</b>	<b>533.044,44-</b>	<b>23.504.955,56</b>	<b>23.353.016,67</b>	<b>99,35</b>	<b>21.341.663,71</b>	<b>0,00</b>	<b>2.011.352,96</b>


CUENTAS ANUALES  
CONSORCIO ARAGONES SANITARIO DE ALTA RESOLUCIÓN

---




**3. ESTADO DE LIQUIDACION DEL PRESUPUESTO**

**3.3.- Resultado presupuestario**






<b>RESULTADO PRESUPUESTARIO. CSAR</b>			
<b>CONCEPTOS</b>	<b>DERECHOS RECONOCIDOS NETOS (I)</b>	<b>OBLIGACIONES RECONOCIDAS NETAS (II)</b>	<b>IMPORTES (I-II)</b>
1.(+) Operaciones no financieras	23.353.016,67	23.504.954,64	151.937,97-
2.(+) Operaciones con Activos Financieros	0,00	0,00	0,00
3.(+) Operaciones Comerciales (*)	0,00	0,00	0,00
<b>I.- RESULTADO PRESUPUESTARIO DEL EJERCICIO (1 + 2)</b>	<b>23.353.016,67</b>	<b>23.504.954,64</b>	<b>151.937,97-</b>
<b>II.- VARIACIÓN NETA DE PASIVOS FINANCIEROS</b>	<b>0,00</b>	<b>0,00</b>	<b>0,00</b>
<b>III.- SALDO PRESUPUESTARIO DEL EJERCICIO (I + II)</b>			<b>151.937,97-</b>
4.(+) Créditos gastados financiados con remanentes de tesorería no afectado			0,00
5.(+) Desviaciones de financiación positivas por recursos del ejercicio en gastos con financiación afectada			0,00
6.(+) Desviaciones de financiación negativas en gastos con financiación afectada			0,00
<b>IV.- DEFICIT DE FINANCIACIÓN DEL EJERCICIO (III + 4 - 5 + 6)</b>			<b>151.937,97-</b>
(*) SOLO PARA ENTES QUE REALICEN OPERACIONES DE CARACTER INDUSTRIAL Y COMERCIAL			




**CUENTAS ANUALES  
CONSORCIO ARAGONES SANITARIO DE ALTA RESOLUCIÓN**

---



**4. MEMORIA**




CUENTAS ANUALES  
CONSORCIO ARAGONES SANITARIO DE ALTA RESOLUCIÓN

---



4.1. ORGANIZACIÓN



## CUENTAS ANUALES CONSORCIO ARAGONES SANITARIO DE ALTA RESOLUCIÓN

---

### 4.1. Organización

#### 4.1.1. Constitución

El CONSORCIO ARAGONES SANITARIO DE ALTA RESOLUCIÓN (en adelante, el Consorcio de Salud), se crea mediante la Orden de 5 de octubre de 2006, del Departamento de Salud y Consumo por modificación del Consorcio Hospitalario de Jaca, constituido por convenio de colaboración entre la Diputación General de Aragón y el Ayuntamiento de Jaca el 28 de julio de 1994.

El Consorcio se constituye como una entidad jurídica pública, de carácter asociativo y voluntario, con personalidad jurídica propia y plena capacidad de obrar y se encuentra integrado por:

- El Departamento responsable de Salud del Gobierno de Aragón
- El Ayuntamiento de Jaca
- El Ayuntamiento de Ejea de los Caballeros
- El Ayuntamiento de Tarazona
- El Ayuntamiento de Fraga
- La Mutua de Accidentes de Trabajo y Enfermedades Profesionales de la Seguridad Social nº 11 (MAZ)

#### 4.1.2. Actividad

El Consorcio de Salud se configura como una entidad del Sistema de Salud de Aragón, adscrito funcionalmente a la Administración Sanitaria del Gobierno de Aragón, conforme a lo previsto en el artículo 25 de la Ley 6/2002, de 15 de abril, de Salud de Aragón.

El Consorcio de Salud tiene por objeto dirigir y coordinar la gestión de los centros, servicios y establecimientos de protección de la salud, y de la atención sanitaria, comprometidos en el área territorial que se le asigne por el Departamento responsable de Salud y que en todo caso deberá comprender los términos municipales de Ejea de los Caballeros, Jaca, Tarazona y Fraga.

Los Centros Sanitarios de Alta Resolución conforman un modelo asistencial con el que se pretende garantizar la accesibilidad óptima de los ciudadanos a los dispositivos sanitarios especializados, disminuir los tiempos de demora y descentralizar sin merma de la calidad.

En el desarrollo de las acciones sobre protección de la salud, La actuación del Consorcio se inspira en los principios contemplados en el artículo 2 de la Ley 6/2002, de 15 de abril.

## CUENTAS ANUALES

### CONSORCIO ARAGONES SANITARIO DE ALTA RESOLUCIÓN

---

#### 4.1. Organización

##### 4.1.1. Constitución

El CONSORCIO ARAGONES SANITARIO DE ALTA RESOLUCIÓN (en adelante, el Consorcio de Salud), se crea mediante la Orden de 5 de octubre de 2006, del Departamento de Salud y Consumo por modificación del Consorcio Hospitalario de Jaca, constituido por convenio de colaboración entre la Diputación General de Aragón y el Ayuntamiento de Jaca el 28 de julio de 1994.

El Consorcio se constituye como una entidad jurídica pública, de carácter asociativo y voluntario, con personalidad jurídica propia y plena capacidad de obrar y se encuentra integrado por:

- El Departamento responsable de Salud del Gobierno de Aragón
- El Ayuntamiento de Jaca
- El Ayuntamiento de Ejea de los Caballeros
- El Ayuntamiento de Tarazona
- El Ayuntamiento de Fraga
- La Mutua de Accidentes de Trabajo y Enfermedades Profesionales de la Seguridad Social nº 11 (MAZ)

##### 4.1.2. Actividad

El Consorcio de Salud se configura como una entidad del Sistema de Salud de Aragón, adscrito funcionalmente a la Administración Sanitaria del Gobierno de Aragón, conforme a lo previsto en el artículo 25 de la Ley 6/2002, de 15 de abril, de Salud de Aragón.

El Consorcio de Salud tiene por objeto dirigir y coordinar la gestión de los centros, servicios y establecimientos de protección de la salud, y de la atención sanitaria, comprometidos en el área territorial que se le asigne por el Departamento responsable de Salud y que en todo caso deberá comprender los términos municipales de Ejea de los Caballeros, Jaca, Tarazona y Fraga.

Los Centros Sanitarios de Alta Resolución conforman un modelo asistencial con el que se pretende garantizar la accesibilidad óptima de los ciudadanos a los dispositivos sanitarios especializados, disminuir los tiempos de demora y descentralizar sin merma de la calidad.

En el desarrollo de las acciones sobre protección de la salud, La actuación del Consorcio se inspira en los principios contemplados en el artículo 2 de la Ley 6/2002, de 15 de abril.

## CUENTAS ANUALES CONSORCIO ARAGONES SANITARIO DE ALTA RESOLUCIÓN

---

### 4.1.3. Régimen Jurídico

El Consorcio de Salud se rige por sus Estatutos aprobados y que figuran como anexo en la Orden de 5 de octubre de 2006 (véase punto 4.1.1.) y modificados por Orden de 16 de julio de 2009 (BOA número 146 de 30 de julio de 2009).

### 4.1.4. Régimen económico - financiero contable

De acuerdo con sus Estatutos, el Consorcio de Salud estará sometido al régimen de contabilidad pública y se registrará por el Plan General de Contabilidad Pública de la Comunidad Autónoma de Aragón y al régimen de control financiero en los términos establecidos en el texto refundido de la Ley de la Hacienda de la Comunidad Autónoma de Aragón, aprobado por Decreto Legislativo 1/2000, de 29 de junio, del Gobierno de Aragón, y en el Reglamento que desarrolla el control de la actividad económica y financiera de la Administración, de los organismos públicos y de las empresas de la Comunidad Autónoma de Aragón, aprobado por Decreto 23/2003, de 28 de enero, del Gobierno de Aragón.

Igualmente quedará sujeto al Control de la Cámara de Cuentas de Aragón, de conformidad con lo dispuesto en la Ley 11/2009, de 30 de Diciembre, de la Cámara de Cuentas de Aragón.

### 4.1.5. Órganos de Gobierno del Consorcio de Salud.

La estructura de gobierno del Consorcio de Salud está constituida por los siguientes órganos:

- El Consejo Rector
- El Presidente
- El Director Gerente

Las competencias de cada órgano de Gobierno del Consorcio de Salud están recogidas en sus estatutos que figuran como anexo a la Orden de 5 de octubre de 2006 (véase punto 4.1.1.).

## CUENTAS ANUALES CONSORCIO ARAGONES SANITARIO DE ALTA RESOLUCIÓN

---

### 4.1.6. Composición del Consejo Rector del Consorcio de Salud.

El consejo Rector está formado por el Presidente y doce vocales según el siguiente detalle:

<b>Cargo</b>	<b>Nº</b>	<b>Organismo</b>
Presidente	1	Departamento de Salud y Consumo
Vocales	6	Departamento de Salud y Consumo
Vocales	2	MAZ
Vocales	1	Ayuntamiento de Ejea de los Caballeros
Vocales	1	Ayuntamiento de Fraga
Vocales	1	Ayuntamiento de Jaca
Vocales	1	Ayuntamiento de Tarazona
	13	


El Presidente del Consorcio de Salud será a su vez el Presidente del Consejo Rector. Este cargo será desempeñado por el Secretario General Técnico del Departamento de Salud y Consumo según el artículo 16 de los estatutos del Consorcio de Salud.

### 4.1.6. Responsables del Consorcio de Salud a 31 de diciembre de 2010

- Presidente- María Fernanda Pérez Gurpegul
- Director Gerente- Esperanza Aranda Calavia
- Dirección Asistencial- Pedro Luna Rodrigo
- Dirección de Gestión- Carmen Gracia López

**CUENTAS ANUALES  
CONSORCIO ARAGONES SANITARIO DE ALTA RESOLUCIÓN**

---



**4.2. ESTADO OPERATIVO**





**ESTADO OPERATIVO. CONSORCIO ARAGONES SANITARIO DE ALTA RESOLUCION**

GASTOS PRESUPUESTARIOS (Obligaciones Reconocidas por Grupo de Función)		IMPORTE	INGRESOS PRESUPUESTARIOS (Derechos Reconocidos por Capítulo)	IMPORTE
0	Deuda Pública		1 Impuestos Directos	
1	Servicios de Carácter General		2 Impuestos Indirectos	1.486.061,11
3	Seguridad, Protección y Promoción Social		3 Tasas y otros ingresos	
4	Producción de Bienes Públicos de Carácter Social		4 Transferencias Corrientes	19.466.955,56
5	Producción de Bienes Públicos de Carácter Económico	23.504.954,64	5 Ingresos Patrimoniales	
6	Regulación Económica de Carácter General		6 Enajenación de inversiones reales	
7	Regulación Económica de Sectores Productivos		7 Transferencias de Capital	2.400.000,00
9	Transferencias a otras Administraciones Públicas		8 Activos Financieros	
			9 Pasivos Financieros	
Total General		23.504.954,64	Total General	23.353.016,57

**CUENTAS ANUALES**  
**CONSORCIO ARAGONES SANITARIO DE ALTA RESOLUCIÓN**

---



**4.3. INFORMACION DE CARÁCTER FINANCIERO**


**4.3.1. Cuadro de financiación**

CUADRO DE FINANCIACION. Primera parte

FONDOS APLICADOS	Ejercicio 2010	Ejercicio 2009	FONDOS OBTENIDOS	Ejercicio 2010	Ejercicio 2009
<b>1. RECURSOS APLICADOS EN OPERACIONES DE GESTION</b>	<b>24.559.910,84</b>	<b>22.814.776,40</b>	<b>1. RECURSOS PROCEDENTES DE OPERACIONES DE GESTION</b>	<b>23.353.230,50</b>	<b>27.885.938,91</b>
a) Reducción de existencias de productos terminados y en curso de fabricación	0,00	0,00	a) Ventas y prestaciones de servicios	1.486.061,11	1.348.107,64
b) Aprovisionamientos	1.075.263,62	-167.151,39	b) Aumento de existencias de productos terminados y en curso de fabricación	0,00	0,00
c) Servicios exteriores	5.875.834,99	6.515.375,05	c) Ingresos tributarios	0,00	0,00
d) Tributos	2.586,59	5.600,86	d) Ingresos Urbanísticos	0,00	0,00
e) Gastos de personal y prestaciones sociales	17.509.715,03	16.410.019,30	e) Transferencias y subvenciones	21.866.955,56	26.537.931,27
f) Transferencias y subvenciones	0,00	0,00	f) Ingresos financieros	0,00	0,00
g) Gastos financieros	39.999,71	12.780,07	g) Otros ingresos de gestión corriente e ingresos excepcionales	213,83	0,00
h) Otras pérdidas de gestión corriente y gastos excepcionales	1.753,11	0,03	h) Provisiones aplicadas a activos circulantes	0,00	0,00
i) Dotación provisiones de activos circulantes	54.757,79	38.152,48	<b>2. COBROS PENDIENTES DE APLICACIÓN</b>	<b>0,00</b>	<b>0,00</b>
<b>2. PAGOS PENDIENTES DE APLICACION</b>	<b>0,00</b>	<b>0,00</b>	<b>3. INCREMENTOS DIRECTOS DEL PATRIMONIO</b>	<b>0,00</b>	<b>0,00</b>
<b>3. GASTOS AMORTIZABLES</b>	<b>0,00</b>	<b>0,00</b>	a) En adscripción	0,00	0,00
<b>4. ADQUISICIONES Y OTRAS ALTAS DE INMOVILIZADO</b>	<b>2.399.999,47</b>	<b>3.767.027,85</b>	b) En cesión	0,00	0,00
a) Inversiones destinadas al uso general	0,00	0,00	<b>4. DEUDAS A LARGO PLAZO</b>	<b>0,00</b>	<b>0,00</b>
b) Inversiones inmateriales	380.843,53	98.368,00	a) Empréstitos y pasivos análogos	0,00	0,00
c) Inversiones materiales	2.019.155,94	3.668.659,85			

FONDOS APLICADOS	Ejercicio 2010	Ejercicio 2009	FONDOS OBTENIDOS	Ejercicio 2010	Ejercicio 2009
d) Inversiones gestionadas e) Patrimonio público del suelo f) Inversiones financieras	0,00 0,00 0,00	0,00 0,00 0,00	b) Por préstamos recibidos c) Otros conceptos	0,00 0,00	0,00 0,00
<b>5. DISMINUCIONES DIRECTAS DEL PATRIMONIO</b>	<b>0,00</b>	<b>0,00</b>	<b>5. ENAJENACIONES Y OTRAS BAJAS DE INMOVILIZADO</b>	<b>0,00</b>	<b>0,00</b>
a) En adquisición b) En cesión c) Otros conceptos	0,00 0,00 0,00	0,00 0,00 0,00	a) Inversiones destinadas al uso general b) Inversiones inmateriales c) Inversiones materiales d) Inversiones gestionadas e) Patrimonio público del suelo f) Inversiones financieras	0,00 0,00 0,00 0,00 0,00 0,00	0,00 0,00 0,00 0,00 0,00 0,00
<b>6. CANCELACIÓN O TRASPASO A CORTO PLAZO DE DEUDAS A LARGO PLAZO</b>	<b>0,00</b>	<b>0,00</b>	<b>6. CANCELACION ANTICIPADA O TRASPASO A CORTO PLAZO DE INMOVILIZADOS FINANCIEROS</b>	<b>0,00</b>	<b>0,00</b>
a) Empréstitos y otros pasivos b) Por préstamos recibidos c) Otros conceptos	0,00 0,00 0,00	0,00 0,00 0,00			
<b>7. PROVISIONES PARA RIESGOS Y GASTOS</b>	<b>0,00</b>	<b>0,00</b>			
<b>TOTAL APLICACIONES</b>	<b>26.959.910,31</b>	<b>26.581.804,25</b>	<b>TOTAL ORIGENES</b>	<b>23.353.230,50</b>	<b>27.885.938,91</b>
<b>EXCESO DE ORIGENES / APLICACIONES (Aumento del Capital Circulante)</b>		<b>1.304.134,66</b>	<b>EXCESO DE APLICACIONES / ORIGENES (Disminución del Capital Circulante)</b>	<b>3.606.679,81</b>	

VARIACIONES DEL CAPITAL CIRCULANTE (Resumen)	Ejercicio 2010		Ejercicio 2009	
	AUMENTOS	DISMINUCIONES	AUMENTOS	DISMINUCIONES
1. Existencias	-144.253,58	0,00	167.151,39	0,00
2. Deudores	0,00	4.274.236,18	6.000.669,44	78.157,07
a) Presupuestarios	0,00	4.215.947,47	6.000.669,44	0,00
b) No presupuestarios	0,00	3.530,92	0,00	40.004,59
c) Por administración de recursos de otros entes	0,00	0,00	0,00	0,00
d) Variación de provisiones	0,00	54.757,79	0,00	38.152,48
3. Acreedores	0,00	-742.123,47	0,00	4.989.294,52
a) Presupuestarios	0,00	5.808,18	0,00	4.596.870,44
b) No presupuestarios	0,00	-747.931,65	0,00	392.424,08
c) Por administración de recursos de otros entes	0,00	0,00	0,00	0,00
4. Inversiones financieras temporales	0,00	0,00	0,00	0,00
5. Empréstitos y otras deudas a corto plazo	0,00	0,00	187.677,34	0,00
a) Empréstitos y otras emisiones	0,00	0,00	0,00	0,00
b) Préstamos recibidos y otros conceptos	0,00	0,00	187.677,34	0,00
6. Otras cuentas no bancarias	0,00	0,00	0,00	0,00
7. Tesorería	69.686,48	0,00	16.088,08	0,00
a) Caja	0,00	0,00	0,00	0,00
b) Bancos e instituciones de crédito	69.686,48	0,00	16.088,08	0,00
8. Ajustes por periodificación	0,00	0,00	0,00	0,00
<b>TOTAL</b>	<b>-74.567,10</b>	<b>3.532.112,71</b>	<b>6.371.586,25</b>	<b>5.067.451,59</b>
<b>VARIACION DEL CAPITAL CIRCULANTE</b>		<b>3.606.679,81</b>	<b>1.304.134,66</b>	




**CUENTAS ANUALES  
CONSORCIO ARAGONES SANITARIO DE ALTA RESOLUCIÓN**



---

 **4.3. INFORMACION DE CARÁCTER FINANCIERO**

**4.3.2. Remanente de tesorería**



<b>REMANENTE DE TESORERÍA. CSAR</b>		
<b>CONCEPTO</b>		<b>IMPORTE</b>
<b>1.</b>	<b>(+) Derechos pendientes de cobro</b>	<b>2.044.264,45</b>
	(+) del Presupuesto corriente	2.011.352,96
	(+) de Presupuestos cerrados	669.000,94
	(+) de operaciones no presupuestarias	8.091,81
	(+) de operaciones comerciales	0,00
	(-) de dudoso cobro	613.919,96
	(-) ingresos realizados pendientes de aplicación definitiva	30.261,30
<b>2.</b>	<b>(-) Obligaciones pendientes de pago</b>	<b>7.599.028,71</b>
	(+) del Presupuesto corriente	6.726.857,65
	(+) de Presupuestos cerrados	581.935,39
	(+) de operaciones no presupuestarias	290.649,57
	(+) de operaciones comerciales	0,00
	(-) pagos pendientes de aplicación definitiva	413,90
<b>3.</b>	<b>(+) Fondos líquidos</b>	<b>91.471,68</b>
<b>I. Remanente de Tesorería afectado</b>		<b>0,00</b>
<b>II. Remanente de Tesorería no afectado</b>		<b>5.463.292,58-</b>
<b>III. Remanente de Tesorería Total (1-2+3) = (I+II)</b>		<b>5.463.292,58-</b>


CUENTAS ANUALES  
CONSORCIO ARAGONES SANITARIO DE ALTA RESOLUCIÓN

---




**4.3. INFORMACION DE CARÁCTER FINANCIERO**

**4.3.3. Estado de la tesorería**





ESTADO DE LA TESORERÍA. CSAR		
CONCEPTO		IMPORTE
1.	<b>Cobros</b>	<b>34.690.945,79</b>
	(+) del Presupuesto corriente	21.341.663,71
	(+) de Presupuestos cerrados	6.224.445,21
	(+) de operaciones no presupuestarias	7.024.836,87
	(+) de Operaciones Comerciales	0,00
2.	<b>Pagos</b>	<b>34.521.259,31</b>
	(+) del Presupuesto corriente	20.032.129,48
	(+) de Presupuestos cerrados	6.720.844,81
	(+) de operaciones no presupuestarias	7.768.285,02
	(+) de Operaciones Comerciales	0,00
<b>I. Flujo neto de Tesorería del ejercicio (1 - 2)</b>		<b>69.686,48</b>
3.	<b>Saldo Inicial de Tesorería</b>	<b>21.785,20</b>
<b>II. Saldo final de Tesorería (I + 3)</b>		<b>91.471,68</b>




CUENTAS ANUALES  
CONSORCIO ARAGONES SANITARIO DE ALTA RESOLUCIÓN

---

 **4.3. INFORMACION DE CARÁCTER FINANCIERO**

**4.3.4. Estado del flujo neto de tesorería**








**CUENTAS ANUALES**  
**CONSORCIO ARAGONES SANITARIO DE ALTA RESOLUCIÓN**

---


**4.3. INFORMACION DE CARÁCTER FINANCIERO**

**4.3.5- Operaciones no presupuestarias de Tesorería**




OPERACIONES NO PRESUPUESTARIAS DE TESORERÍA (DEUDORES). CSAR					
CONCEPTO	SALDOS INICIALES	PAGOS EFECTUADOS	INGRESOS RECIBIDOS	SALDOS FINALES	
4490000012 Anticipo Retribuciones al Personal	10.311,13	61.923,44-	59.704,12-	8.091,81	
4490100007 Anticipos anuncios BOE-BOA y prensa	1.311,60	4.811,87	6.123,47	0,00	
5200200000 Deudas a Corto Plazo con Entidades de Crédito	0,00	0,00	0,00	0,00	
5550000000 Pagos Pendientes de Aplicación	413,90	1.311,60	1.311,60	413,90	
<b>TOTAL GENERAL</b>	<b>12.036,63</b>	<b>55.799,97-</b>	<b>52.269,05-</b>	<b>8.505,71</b>	



OPER. NO PRESUPUESTARIAS DE TESORERÍA (ACREEDORES). CSAR					
CONCEPTO	SALDOS INICIALES	INGRESOS RECIBIDOS	PAGOS EFECTUADOS	SALDOS FINALES	
4190200024 Plan Pensiones DGA Aportación Participes SSCC	0,00	4.418,55	4.413,57	4,98	
4190200030 Retenciones Legales	24,59	7.867,47	6.598,36	1.293,70	
4199999999 Acreedores no presupuestarios	553.776,22	3.645.549,17	4.199.325,39	0,00	
4751200000 Irtf trabajo personal	357.276,15	2.657.245,06	2.750.130,30	264.390,91	
4760200000 Cuota trabajador s.social	135.528,17	754.360,38	864.928,97	24.959,58	
4760200003 Cuota patronal s.social	0,40	0,00	0,00	0,40	
5541300002 CPA CAJA - EJECA DE LOS CABALLEROS	0,00	147,15	147,15	0,00	
5541300011 CPA - BANCO SANTANDER 2314275721	452,61-	650.244,90	650.244,19	451,90-	
5541300012 CPA - BANCO SANTANDER - 2716079709	0,01	515.283,16	515.083,52	199,65	
5541300020 CPA BANCO SANTANDER 2216079750	586,91	27.765.971,80	27.763.962,17	2.596,54	
5590200030 Cta. Ingresos Ptes de Aplicar Fianzas Ingresadas	22.102,68	6.858,33	1.044,00	27.917,01	
<b>TOTAL GENERAL</b>	<b>1.068.842,52</b>	<b>36.007.945,97</b>	<b>36.755.877,62</b>	<b>320.910,87</b>	


**CUENTAS ANUALES  
CONSORCIO ARAGONES SANITARIO DE ALTA RESOLUCIÓN**


---



**4.4. INFORMACION SOBRE LA EJECUCION DEL GASTO  
PUBLICO**

**4.4.1. Modificaciones de crédito**






**MODIFICACIONES DE CRÉDITO. CLASIFICACIÓN ECONÓMICA.  
CSAR**

CAPÍTULOS	Créditos Extraordinarios	Suplementos Crédito	Ampliaciones	Transferencias Crédito Positivas	Transferencias Crédito Negativas	Incorporación Remanentes (1)	Gestión Unificada	Generación Crédito	Reposiciones de Crédito	Bajas por Anulación	TOTAL
1 Gastos de Personal	0,00	0,00	0,00	2.005.600,45	-28.555,02	0,00	0,00	0,00	0,00	-359.330,40	1.617.715,03
2 Gtes.Bienes Corr. y Serv.	0,00	0,00	0,00	0,00	-1.977.045,43	0,00	0,00	0,00	0,00	-173.714,04	-2.150.759,47
											0,00
											0,00
											0,00
											0,00
											0,00
<b>TOTAL</b>	<b>0,00</b>	<b>0,00</b>	<b>0,00</b>	<b>2.005.600,45</b>	<b>-2.005.600,45</b>	<b>0,00</b>	<b>0,00</b>	<b>0,00</b>	<b>0,00</b>	<b>-533.044,44</b>	<b>-533.044,44</b>






**FINANCIACIÓN DE LAS MODIFICACIONES QUE INCREMENTAN EL PRESUPUESTO.**

Recursos	Créditos Extraordinarios y Suplementos de Crédito	Ampliaciones de Crédito	Créditos generados por ingresos	Incorporaciones de Crédito	Total
0	0,00	0,00	0,00	0,00	0,00
					0,00
					0,00
<b>TOTAL</b>	<b>0,00</b>	<b>0,00</b>	<b>0,00</b>	<b>0,00</b>	<b>0,00</b>




**CUENTAS ANUALES  
CONSORCIO ARAGONES SANITARIO DE ALTA RESOLUCIÓN**

---



**4.4. INFORMACION SOBRE LA EJECUCION DEL GASTO  
PUBLICO**

**4.4.2. Remanentes de crédito**






**CUENTAS ANUALES  
CONSORCIO ARAGONES SANITARIO DE ALTA RESOLUCIÓN**


---



**4.4. INFORMACION SOBRE LA EJECUCION DEL GASTO  
PUBLICO**

**4.4.3. Clasificación funcional del gasto**





CLASIFICACIÓN FUNCIONAL DEL GASTO EJERCICIO 2010

CLASIFICACIÓN FUNCIONAL	CRED. INICIAL	MODIF.	CREDITO	CDTO. DEFINITIVO	RESERVADO	AUTORIZADO	COMPROMETIDO	OBLIGADO	%OR/CD	PAGADO
TOTAL	24.038.000,00		533.044,44	23.504.955,56	34.190,72	23.504.954,64	23.504.954,64	23.504.954,64	100,00	20.032.129,48
4 Producción de Bienes Públicos de Carácter Social	24.038.000,00		533.044,44	23.504.955,56	34.190,72	23.504.954,64	23.504.954,64	23.504.954,64	100,00	20.032.129,48
41 Sanidad	24.038.000,00		533.044,44	23.504.955,56	34.190,72	23.504.954,64	23.504.954,64	23.504.954,64	100,00	20.032.129,48
412 Hospitales, Svcios. Asistencias y Centros de Salud	24.038.000,00		533.044,44	23.504.955,56	34.190,72	23.504.954,64	23.504.954,64	23.504.954,64	100,00	20.032.129,48
4123 Asistencia Sanitaria Medio Rural (CASAR)	24.038.000,00		533.044,44	23.504.955,56	34.190,72	23.504.954,64	23.504.954,64	23.504.954,64	100,00	20.032.129,48


**CUENTAS ANUALES  
CONSORCIO ARAGONES SANITARIO DE ALTA RESOLUCIÓN**


---



**4.4. INFORMACION SOBRE LA EJECUCION DEL GASTO  
PUBLICO**

**4.4.4. Ejecución de proyectos de inversión**






EJECUCIÓN PROYECTOS DE INVERSIÓN. CAPITULO VI. CSAR

Sección	Elemento PEP	Credito Inicial	Modificaciones		Credito Definitivo		Autorizado	Comprometido	Obligaciones Reconocidas		% Obligaciones / Cred. Definitivo	Pagado		Obligaciones pendiente de Pago	
			EUR	EUR	EUR	EUR			EUR	EUR		EUR	EUR	EUR	EUR
90	Consa Arg Alta Res	860.000,00	-500.838,98		359.161,02	359.161,02	359.161,02	359.161,02	359.161,02	359.161,02	100,00%	357.497,10	1.663,92		
90	Consa Arg Alta Res	295.000,00	-37.931,00		257.069,00	257.069,00	257.069,00	257.069,00	257.069,00	257.069,00	100,00%		257.069,00		
90	Consa Arg Alta Res	567.763,00	492.549,83		1.060.312,83	1.060.312,30	1.060.312,30	1.060.312,30	1.060.312,30	1.060.312,30	100,00%	64.446,55	995.865,75		
90	Consa Arg Alta Res	5.001,00	71.140,54		76.141,54	76.141,54	76.141,54	76.141,54	76.141,54	76.141,54	100,00%	27.196,61	48.974,93		
90	Consa Arg Alta Res	311.019,00	84.747,09		395.766,09	395.766,09	395.766,09	395.766,09	395.766,09	395.766,09	100,00%	34.714,39	361.051,71		
90	Consa Arg Alta Res	40.070,00	-29.213,59		10.856,41	10.856,41	10.856,41	10.856,41	10.856,41	10.856,41	100,00%	717,60	10.138,81		
90	Consa Arg Alta Res	245.293,00	-83.734,87		161.558,13	161.558,13	161.558,13	161.558,13	161.558,13	161.558,13	100,00%	18.944,98	172.613,15		
90	Consa Arg Alta Res	75.854,00	-26.719,02		49.134,98	49.134,98	49.134,98	49.134,98	49.134,98	49.134,98	100,00%	925,68	48.208,30		
		2.400.000,00			2.400.000,00	2.400.000,00	2.400.000,00	2.400.000,00	2.400.000,00	2.400.000,00	100,00%	504.412,90	1.895.586,57		




**CUENTAS ANUALES  
CONSORCIO ARAGONES SANITARIO DE ALTA RESOLUCIÓN**


---



**4.4. INFORMACION SOBRE LA EJECUCION DEL GASTO  
PUBLICO**

**4.4.5. Contratación administrativa**






## CONTRATACIÓN ADMINISTRATIVA. CSAR

### I. CONTRATACIÓN ADMINISTRATIVA - FORMAS DE ADJUDICACIÓN

TIPO CONTRATO	PROCEDIMIENTO DE ADJUDICACIÓN				TOTAL
	ABIERTO	RESTRINGIDO	NEGOCIADO	DIÁLOGO COMPETITIVO	
- DE OBRAS			720.151,78		720.151,78
- CONCESIÓN DE OBRA PÚBLICA					0,00
- GESTIÓN DE SERV. PÚBLICOS	661.752,00		1.000.000,00		1.661.752,00
- DE SUMINISTROS	262.892,95		218.111,68		1.200.422,53
- DE SERVICIOS	209.450,00		77.207,40		286.657,40
- ADMINISTRATIVOS ESPECIALES					0,00
- PRIVADOS					0,00
<b>TOTAL</b>	<b>1.134.094,95</b>	<b>0,00</b>	<b>2.015.470,87</b>	<b>0,00</b>	<b>3.868.983,71</b>



II. CONTRATACIÓN ADMINISTRATIVA - SITUACIÓN DE LOS CONTRATOS

TIPO CONTRATO	PENDIENTE DE ADJUDICAR A 1 DE ENERO	LICITADO EN EL EJERCICIO	ADJUDICADO EN EL EJERCICIO	PENDIENTE DE ADJUDICAR A 31 DE DICIEMBRE
- DE OBRAS		1.514.687,95	720.151,78	707.555,94
- CONCESIÓN DE OBRA PÚBLICA				
- GESTIÓN DE SERV. PÚBLICOS		1.675.790,00	1.661.752,00	
- DE SUMINISTROS		1.212.862,55	1.200.422,53	
- DE SERVICIOS		355.630,40	286.657,40	
- ADMINISTRATIVOS ESPECIALES				
- PRIVADOS				
<b>TOTAL</b>	<b>0,00</b>	<b>4.758.970,90</b>	<b>3.868.983,71</b>	<b>707.555,94</b>

III. RELACIÓN DE ADJUDICATARIOS QUE HAN SUPERADO EL 5% DEL IMPORTE TOTAL

CONTRATISTA	CIF	IMPORTE ADJUDICADO 2010
COPIL SL	B22034599	608.051,78
ALLIANCE MEDICAL DIAGNOSTICOS SL	B83295154	1.000.000,00
INSTITUTO LLEIDA DE OFTALMOLOGIA	B25327966	661.752,00
ENDESA ENERGIA, SAU.	A81948077	719.417,89
AGENOR MANTENIMIENTOS SA	A31568397	209.450,00


**CUENTAS ANUALES  
CONSORCIO ARAGONES SANITARIO DE ALTA RESOLUCIÓN**

---



**4.4. INFORMACION SOBRE LA EJECUCION DEL GASTO  
PUBLICO**

**4.4.6. Personal**




**PERSONAL  
CONSORCIO ARAGONES SANITARIO DE ALTA RESOLUCION**

<b>CATEGORÍAS</b>	<b>Nº PERCEPTORES<sup>(1)</sup></b>	<b>IMPORTE<sup>(2)</sup></b>
Altos cargos Personal funcionario Personal Laboral	470	13.832.517,54 €
Seguridad Social		3.677.197,49
<b>TOTAL</b>	<b>470</b>	<b>17.509.715,03</b>

<sup>(1)</sup> Datos de la nómina de diciembre

<sup>(2)</sup> Importe total del ejercicio




CUENTAS ANUALES  
CONSORCIO ARAGONES SANITARIO DE ALTA RESOLUCIÓN


---



**4.4. INFORMACION SOBRE LA EJECUCION DEL GASTO  
PUBLICO**

**4.4.7. Obligaciones de presupuestos cerrados**





**OBLIGACIONES DE PRESUPUESTOS CERRADOS. CSAR**

SECCION 90 Consorcio Aragonés Sanitario Alta Resol.  
Programa 4123 Asistencia Sanitaria Medio Rural (CASAR)


Capítulo/Artículo		OBLIGACIONES PTES A 1 DE ENERO	RECTIFICACIONES ANULACIONES	TOTAL OBLIGACIONES	PAGOS REALIZADOS	OBLIGACIONES PTES A 31 DE DIC.
1	Gastos de Personal	1.223.339,33	0,00	1.223.339,33	1.223.328,72	10,61
18	Personal de Instituciones Sanitarias	1.223.339,33	0,00	1.223.339,33	1.223.328,72	10,61
2	Gastos en Bienes Corrientes y Servicios	4.352.487,21	204,66	4.352.282,55	3.966.168,99	386.113,56
20	Arrendamientos	154.779,07	0,00	154.779,07	117.166,43	37.612,64
21	Reparación y conservación	679.459,84	0,00	679.459,84	633.124,99	46.334,85
22	Material, suministros y otros	2.946.740,62	204,66	2.946.535,96	2.644.369,99	302.166,07
23	Indemnizaciones por razón del servicio	1.120,52	0,00	1.120,52	1.120,52	0,00
26	Servicios asistenciales con medios ajenos	570.387,16	0,00	570.387,16	570.387,16	0,00
3	Gastos Financieros	3,64	0,00	3,64	0,00	3,64
31	De préstamos del interior	3,64	0,00	3,64	0,00	3,64
Operaciones Corrientes		5.575.830,18	204,66	5.575.625,52	5.189.497,71	386.127,81
6	Inversiones Reales	1.727.154,68	0,00	1.727.154,68	1.531.347,10	195.807,58
60	Inversiones Reales	1.727.154,68	0,00	1.727.154,68	1.531.347,10	195.807,58
Operaciones de Capital		1.727.154,68	0,00	1.727.154,68	1.531.347,10	195.807,58
Operaciones No Financieras		7.302.984,86	204,66	7.302.780,20	6.720.844,81	581.935,39
Operaciones Financieras		0,00	0,00	0,00	0,00	0,00
Total Programa		7.302.984,86	204,66	7.302.780,20	6.720.844,81	581.935,39
Total SECCION		7.302.984,86	204,66	7.302.780,20	6.720.844,81	581.935,39
Total General		7.302.984,86	204,66	7.302.780,20	6.720.844,81	581.935,39

**CUENTAS ANUALES  
CONSORCIO ARAGONES SANITARIO DE ALTA RESOLUCIÓN**

---

  
**4.4. INFORMACION SOBRE LA EJECUCION DEL GASTO  
PUBLICO**

**4.4.8. Compromisos de gasto con cargo a  
presupuestos de ejercicios posteriores**








**CUENTAS ANUALES  
CONSORCIO ARAGONES SANITARIO DE ALTA RESOLUCIÓN**

---


**4.4. INFORMACION SOBRE LA EJECUCION DEL GASTO  
PUBLICO**

**4.4.9. Acreedores por operaciones pendientes de  
aplicar a Presupuesto.**



**ACREEDORES PENDIENTES DE IMPUTAR A PRESUPUESTO  
AL 31 DE DICIEMBRE DE 2010**

Aplicación presupuestaria	Abonos	Cargos	Importe
G/4123/202000/91002	2.186,55		2.186,55
G/4123/203000/91002	44.660,11		44.660,11
G/4123/213000/91002	348.282,41		348.282,41
G/4123/216000/91002	283,20		283,20
G/4123/220000/91002	9.898,19		9.898,19
G/4123/220004/91002	0,63		0,63
G/4123/221000/91002	42.136,10		42.136,10
G/4123/221002/91002	14.341,73		14.341,73
G/4123/221003/91002	311,23		311,23
G/4123/221004/91002	1.164,04		1.164,04
G/4123/221005/91002	170.155,82		170.155,82
G/4123/221006/91002	97.481,89		97.481,89
G/4123/221009/91002	10.835,12		10.835,12
G/4123/221012/91002	58.799,66		58.799,66
G/4123/221013/91002	9.248,42		9.248,42
G/4123/221014/91002	12.326,57		12.326,57
G/4123/221019/91002	380.798,49		380.798,49
G/4123/222000/91002	1.826,83		1.826,83
G/4123/222001/91002	5.198,33		5.198,33
G/4123/223000/91002	15.145,48		15.145,48
G/4123/227000/91002	211.918,82		211.918,82
G/4123/227006/91002	8.761,05		8.761,05
G/4123/227009/91002	1.404.254,61		1.404.254,61
G/4123/231000/91002	13,87		13,87
G/4123/261002/91002	404.003,34		404.003,34
<b>Saldo al 31 de diciembre de 2010</b>	<b>3.254.032,49</b>	<b>0,00</b>	<b>3.254.032,49</b>




CUENTAS ANUALES  
CONSORCIO ARAGONES SANITARIO DE ALTA RESOLUCIÓN

---

  
**4.5. INFORMACION SOBRE LA EJECUCION DEL INGRESO PUBLICO**

**4.5.1. Derechos reconocidos netos**



**DERECHOS RECONOCIDOS NETOS. CSAR**


		Capítulo/Artículo/Concepto/Subconcepto/Financiación	TOTAL DERECHOS RECONOCIDOS	TOTAL DERECHOS ANULADOS	DERECHOS RECONOCIDOS NETOS
3		Tasas y otros ingresos	1.689.058,10	202.996,99	1.486.061,11
31		Prestación de Servicios	1.689.058,10	202.996,99	1.486.061,11
315		Prestación de Servicios de Salud y Consumo	1.689.058,10	202.996,99	1.486.061,11
315000/91003		S.A.S. Ingresos por servicios en hospitales	437.563,20	13.017,38	424.545,82
315001/91003		Prestación de Servicios en residencias	1.251.494,90	189.979,61	1.061.515,29
4		Transferencias Corrientes	19.466.955,56	0,00	19.466.955,56
45		De Comunidades Autónomas	19.466.955,56	0,00	19.466.955,56
450		De la Comunidad Autónoma de Aragón	19.466.955,56	0,00	19.466.955,56
450000/91003		Transferencias de la Comunidad Autónoma de Aragón	19.466.955,56	0,00	19.466.955,56
7		Transferencias de Capital	2.400.000,00	0,00	2.400.000,00
75		De Comunidades Autónomas	2.400.000,00	0,00	2.400.000,00
750		De la Comunidad Autónoma de Aragón	2.400.000,00	0,00	2.400.000,00
750000/91003		Transferencias de la Comunidad Autónoma de Aragón	2.400.000,00	0,00	2.400.000,00
Total General			23.556.013,66	202.996,99	23.353.016,67


**CUENTAS ANUALES  
CONSORCIO ARAGONES SANITARIO DE ALTA RESOLUCIÓN**

---

  
**4.5. INFORMACION SOBRE LA EJECUCION DEL INGRESO  
PUBLICO**

**4.5.2. Anulación de derechos presupuestarios**





**ANULACIÓN DE DERECHOS PRESUPUESTARIOS. CSAR**


Capítulo/Artículo/Concepto/Subconcepto/Financiación		ANULACION LIQUIDACIONES	APLAZAMIENTO Y FRACCIONAMIENTO	DEVOLUCION DE INGRESOS	TOTAL DERECHOS ANULADOS
3	Tasas y otros ingresos	202.996,99-	0,00	0,00	202.996,99
31	Prestación de Servicios	202.996,99-	0,00	0,00	202.996,99
315	Prestación de Servicios de Salud y Consumo	202.996,99-	0,00	0,00	202.996,99
315000/91003	S.A.S. Ingresos por servicios en hospitales	13.017,38-	0,00	0,00	13.017,38
315001/91003	Prestación de Servicios en residencias	189.979,61-	0,00	0,00	189.979,61
Total General		202.996,99-	0,00	0,00	202.996,99

**CUENTAS ANUALES  
CONSORCIO ARAGONES SANITARIO DE ALTA RESOLUCIÓN**


---

  
**4.5. INFORMACION SOBRE LA EJECUCION DEL INGRESO  
PUBLICO**

**4.5.3. Recaudación neta**







RECAUDACIÓN NETA. CSAR				
	Capítulo/Artículo/Concepto/Subconcepto/Financiación	RECAUDACION TOTAL	DEVOLUCIONES DE INGRESO	RECAUDACION NETA
3	Tasas y otros ingresos	1.253.716,55	0,00	1.253.716,55
31	Prestación de Servicios	1.253.716,55	0,00	1.253.716,55
315	Prestación de Servicios de Salud y Consumo	1.253.716,55	0,00	1.253.716,55
315000/91003	S.A.S. Ingresos por servicios en hospitales	331.881,54	0,00	331.881,54
315001/91003	Prestación de Servicios en residencias	921.835,01	0,00	921.835,01
4	Transferencias Corrientes	17.887.947,16	0,00	17.887.947,16
45	De Comunidades Autónomas	17.887.947,16	0,00	17.887.947,16
450	De la Comunidad Autónoma de Aragón	17.887.947,16	0,00	17.887.947,16
450000/91003	Transferencias de la Comunidad Autónoma de Aragón	17.887.947,16	0,00	17.887.947,16
7	Transferencias de Capital	2.200.000,00	0,00	2.200.000,00
75	De Comunidades Autónomas	2.200.000,00	0,00	2.200.000,00
750	De la Comunidad Autónoma de Aragón	2.200.000,00	0,00	2.200.000,00
750000/91003	Transferencias de la Comunidad Autónoma de Aragón	2.200.000,00	0,00	2.200.000,00
	Total General	21.341.663,71	0,00	21.341.663,71


**CUENTAS ANUALES  
CONSORCIO ARAGONES SANITARIO DE ALTA RESOLUCIÓN**


---



**4.5. INFORMACION SOBRE LA EJECUCION DEL INGRESO  
PUBLICO**


**4.5.4. Transferencias y subvenciones recibidas**





**TRANSFERENCIAS DE CAPITAL RECIBIDAS. CSAR**

Subconcepto/Financiación	CREDITOS INICIALES	MODIFICACIONES	DEFINITIVO	DERECHOS RECONOC. NETOS	PORCENTAJE DE EJECUCIÓN	RECAUDACION NETA	DERECHOS CANCELADOS
750000/91003 Transferencias de la Comunidad Autónoma de Aragón	2.400.000,00	0,00	2.400.000,00	2.400.000,00	100,00	2.200.000,00	0,00
Total General	2.400.000,00	0,00	2.400.000,00	2.400.000,00	100,00	2.200.000,00	0,00



**TRANSFERENCIAS CORRIENTES RECIBIDAS. CSAR**


Subconcepto/Financiación	CREDITOS INICIALES	MODIFICACIONES	DEFINITIVO	DERECHOS RECONOC. NETOS	PORCENTAJE DE EJECUCIÓN	RECAUDACION NETA	DERECHOS CANCELADOS
450000/91003 Transferencias de la Comunidad Autónoma de Aragón	20.000.000,00	533.044,44-	19.466.955,56	19.466.955,56	100,00	17.887.947,16	0,00
Total General	20.000.000,00	533.044,44-	19.466.955,56	19.466.955,56	100,00	17.887.947,16	0,00

**CUENTAS ANUALES**  
**CONSORCIO ARAGONES SANITARIO DE ALTA RESOLUCIÓN**

---

**4.5. INFORMACION SOBRE LA EJECUCION DEL INGRESO PUBLICO**

**4.5.5. Derechos a cobrar de presupuestos cerrados**



**DERECHOS A COBRAR PRESUPUESTOS CERRADOS - PARTE I. CSAR**

SECCION	90	Consorcio Aragonés Sanitario Alta Resol.								
Capítulo/Subconcepto/Ejercicio				PENDTS DE COBRO A 1 DE ENERO	RECTIFICACIONES SALDO ENTRANTE	ANULACIÓN LIQUIDACIONES	APLAZAMIENTO Y FRACCIONAMIENTO	DERCHS DE COBRO PDTES TOTALES		
3	315000	Tasas y otros ingresos		895.348,44	0,00	1.902,29	0,00	893.446,15		
		S.A.S. Ingresos por servicios en hospitales		796.032,32	0,00	1.902,29	0,00	794.130,03		
			Ejercicio 2007	130,47-	0,00	0,00	0,00	130,47-		
			Ejercicio 2008	589.941,55	0,00	20,08	0,00	589.921,47		
			Ejercicio 2009	146.221,24	0,00	1.882,21	0,00	144.339,03		
		Prestación de Servicios en residencias		159.316,12	0,00	0,00	0,00	159.316,12		
			Ejercicio 2008	2.760,21	0,00	0,00	0,00	2.760,21		
			Ejercicio 2009	156.555,91	0,00	0,00	0,00	156.555,91		
4		Transferencias Corrientes		6.000.000,00	0,00	0,00	0,00	6.000.000,00		
		Transferencias de la Comunidad Autónoma de Aragón		6.000.000,00	0,00	0,00	0,00	6.000.000,00		
			Ejercicio 2009	6.000.000,00	0,00	0,00	0,00	6.000.000,00		
		Total SECCION		6.895.348,44	0,00	1.902,29	0,00	6.893.446,15		
		Total General		6.895.348,44	0,00	1.902,29	0,00	6.893.446,15		

DERECHOS A COBRAR PRESUPUESTOS CERRADOS - PARTE II. CSAR									
SECCION	90	Consorcio Aragónés Sanitario Alta Resol.							
Capítulo/Subconcepto/Ejercicio		RECAUDADOS	COBROS EN ESPECIE	INSOLVENCIAS	PRESCRIPCIÓN	OTRAS	PDTES. DE COBRO A 31 DE DIC.		
3	Tasas y otros ingresos	224.445,21	0,00	0,00	0,00	0,00	0,00	669.000,94	
315000	S.A.S. Ingresos por servicios en hospitales	79.729,71	0,00	0,00	0,00	0,00	0,00	654.406,32	
	Ejercicio 2006	23,62	0,00	0,00	0,00	0,00	0,00	23,62	
	Ejercicio 2007	0,00	0,00	0,00	0,00	0,00	0,00	130,47	
	Ejercicio 2008	89,01	0,00	0,00	0,00	0,00	0,00	589.832,46	
	Ejercicio 2009	79.611,08	0,00	0,00	0,00	0,00	0,00	64.727,95	
315001	Prestación de Servicios en residencias	144.721,50	0,00	0,00	0,00	0,00	0,00	14.594,62	
	Ejercicio 2008	2,92	0,00	0,00	0,00	0,00	0,00	2.757,29	
	Ejercicio 2009	144.718,58	0,00	0,00	0,00	0,00	0,00	11.837,33	
4	Transferencias Corrientes	6.000.000,00	0,00	0,00	0,00	0,00	0,00	0,00	
450000	Transferencias de la Comunidad Autónoma de Aragón	6.000.000,00	0,00	0,00	0,00	0,00	0,00	0,00	
	Ejercicio 2009	6.000.000,00	0,00	0,00	0,00	0,00	0,00	0,00	
	Total SECCION	6.224.445,21	0,00	0,00	0,00	0,00	0,00	669.000,94	
	Total General	6.224.445,21	0,00	0,00	0,00	0,00	0,00	669.000,94	


CUENTAS ANUALES  
CONSORCIO ARAGONES SANITARIO DE ALTA RESOLUCIÓN

---



4.5. INFORMACION SOBRE LA EJECUCION DEL INGRESO  
PUBLICO

4.5.6. Derechos presupuestarios pendientes de cobro





## CUENTAS ANUALES CONSORCIO ARAGONES SANITARIO DE ALTA RESOLUCIÓN

### 4.5.6.1. Criterio de valoración de los deudores

Las provisiones para insolvencias se constituyen a efectos de cubrir las posibles pérdidas que pudieran producirse en la realización de los saldos mantenidos en las cuentas de deudores. El Consorcio sigue el criterio de dotar este fondo en función de la antigüedad de los derechos de cobro, o cuando concurren circunstancias que indican razonablemente que determinados saldos deben ser considerados como de dudoso cobro.

### 4.5.6.2. Deudores presupuestarios pendientes de cobro

El detalle de este epígrafe del balance al 31 de diciembre de 2010 es como sigue:

	Euros
Deudores por derechos reconocidos presupuesto corriente	2.011.352,96
Deudores por derechos reconocidos presupuestos cerrados	668.048,01
	<u>2.679.400,97</u>
Menos, provisión para insolvencias de tráfico	-613.919,96
<b>Total deudores presupuestarios</b>	<b>2.065.481,01</b>

Deudores por derechos reconocidos presupuesto corriente incluye 1.779.008,40 euros que se corresponden con saldos pendientes de cobro de la Diputación General de Aragón.

### 4.5.6.3. Provisión para insolvencias

El movimiento de la provisión durante el ejercicio anual terminado en 31 de diciembre de 2010 ha sido el siguiente:

	Euros
Saldo al 1 de enero de 2010	<b>559.162,17</b>
Dotaciones	613.919,96
Aplicaciones	-559.162,17
<b>Saldo al 31 de diciembre de 2010</b>	<b>613.919,96</b>

## CUENTAS ANUALES CONSORCIO ARAGONES SANITARIO DE ALTA RESOLUCIÓN

En el cálculo de la provisión por insolvencias se han aplicado los porcentajes aprobados por el Consejo Rector según el siguiente detalle:

Año de origen	Derechos pendientes de cobro al 31/12/10	Importes no sujeto a dotación	Importe sujeto a dotación	% Dotación	Importe Total
2006 y ant	496.458,55	0	496.458,55	100%	496.458,55
2007	46.199,30	0	46.199,30	100%	46.199,30
2008	58.426,09	0	58.426,09	66%	38.561,22
2009	71.127,71	0	71.127,71	33%	23.472,14
2010	2.007.189,32	1.914.901,84	92.287,48	10%	9.228,75
<b>TOTAL</b>	<b>2.679.400,97</b>	<b>1.914.901,84</b>	<b>764.499,13</b>		<b>613.919,96</b>


Los importes no sujetos a dotación del ejercicio 2010 se corresponden con derechos reconocidos con administraciones públicas incluidos en los capítulos 3, 4 y 7 de ingresos presupuestarios.

Al 31 de diciembre de 2010 se encuentra dotado totalmente un importe de 300.506,05 euros procedente del año 2004 que se corresponde con derechos reconocidos con el Ayuntamiento de Jaca al considerar que existen dificultades para poder hacer efectivo su cobro.

CUENTAS ANUALES  
CONSORCIO ARAGONES SANITARIO DE ALTA RESOLUCIÓN

---

  
4.6. INFORMACIÓN SOBRE EL INMOVILIZADO NO  
FINANCIERO



## CUENTAS ANUALES CONSORCIO ARAGONES SANITARIO DE ALTA RESOLUCIÓN

---

### 4.6.1. Criterio de valoración del inmovilizado

(a) Inmovilizaciones inmateriales.

Las inmovilizaciones inmateriales figuran contabilizadas a su precio de adquisición. La amortización se calcula según el método lineal.

(b) Inmovilizaciones materiales.

Las inmovilizaciones materiales se valoran al precio de adquisición o coste de producción. En el caso de bienes recibidos en adscripción se toma como precio de adquisición el valor neto contable de los mismos según la contabilidad del adscribiente, en el momento de la adscripción.

La amortización de los elementos del inmovilizado material se realiza sobre los valores de coste siguiendo el método lineal aplicando los siguientes coeficientes de amortización:

	%
Construcciones	2
Instalaciones técnicas y maquinaria	12
Otras instalaciones, utillaje y mobiliario	10-20
Otro inmovilizado material	10-25

Los gastos en que se incurre para el mantenimiento y reparaciones de las inmovilizaciones materiales que no mejoran la utilización ni prolongan la vida útil de los activos, se cargan a la cuenta de pérdidas y ganancias en el momento en que se producen.

## CUENTAS ANUALES CONSORCIO ARAGONES SANITARIO DE ALTA RESOLUCIÓN

### 4.6.2. Inmovilizado inmaterial y material

La composición y los movimientos habidos en las cuentas incluidas en Inmovilizaciones inmateriales y materiales durante el ejercicio 2010 han sido los siguientes (importes en euros):


Cuenta	Descripción	Saldo al 01/01/2010	Incrementos	Disminuciones	Saldo al 31/12/2010
212	Propiedad Industrial	22.441,83	-	-	22.441,83
215	Aplicaciones Informáticas	341.118,94	380.843,53	-	721.962,47
219	Otro inmovilizado inmaterial	-	-	-	0,00
221	Construcciones	7.030.221,08	1.069.971,50	-	8.100.192,58
222	Instalaciones técnicas	309.914,17	145.149,97	-	455.064,14
223	Maquinaria	3.947.919,08	543.985,55	-	4.491.904,63
224	Utillaje	204.695,04	17.865,96	-	222.561,00
226	Mobiliario	1.248.688,42	171.244,69	-	1.419.933,11
227	Equipos para procesos de información	138.490,73	30.674,55	-	169.165,28
228	Elementos de transporte	25.620,19	40176,72	-	65.796,91
229	Otro inmovilizado material	150.417,29	87	-	150.504,29
		<b>13.419.526,77</b>	<b>2.399.999,47</b>	-	<b>15.819.526,24</b>
	Menos, Amortización Acumulada	-4.518.931,77	-767.302,47	-	-5.286.234,24
	<b>Valor neto contable</b>	<b>8.900.595,00</b>	<b>1.632.697,00</b>	-	<b>10.533.292,00</b>


Al 31 de diciembre de 2010, inmovilizaciones materiales recoge el importe del patrimonio recibido en adscripción cuya titularidad es del Ayuntamiento de Jaca por un coste de adquisición de 4.176.092,87 euros

**CUENTAS ANUALES**  
**CONSORCIO ARAGONES SANITARIO DE ALTA RESOLUCIÓN**

---

 **4.7. INFORMACIÓN SOBRE EL ENDEUDAMIENTO**





**CUENTAS ANUALES  
CONSORCIO ARAGONES SANITARIO DE ALTA RESOLUCIÓN**


**4.7.1. Situación del endeudamiento.**

Identificación de la deuda	Límite disponible a 1 de enero de 2010	Aumentos del límite disponible	Disminuciones del límite disponible	Límite disponible a 31 de diciembre de 2010	Saldo dispuesto a 31 de diciembre de 2010		Total
					Largo plazo	Corto plazo	
BSCH crédito en C/C	1.000.000,00	0,00	0,00	1.000.000,00	0,00	0,00	0,00
<b>Total</b>	<b>1.000.000,00</b>	<b>0,00</b>	<b>0,00</b>	<b>1.000.000,00</b>	<b>0,00</b>	<b>0,00</b>	<b>0,00</b>

**CUENTAS ANUALES  
CONSORCIO ARAGONES SANITARIO DE ALTA RESOLUCIÓN**

---

  
**4.8. EXISTENCIAS**





## CUENTAS ANUALES CONSORCIO ARAGONES SANITARIO DE ALTA RESOLUCIÓN

---

### 4.8.1. Criterio de valoración de las existencias

Las existencias se valoran al coste de adquisición o al valor de mercado, el menor de los dos.


El coste de adquisición de las materias primas y otros aprovisionamientos se calcula utilizando el método del precio medio ponderado.

### 4.8.2. Existencias

Esta partida del balance de situación al 31 de diciembre de 2010 se corresponde en su totalidad con existencias de otros aprovisionamientos, suministros hospitalarios y farmacia que coinciden con los inventarios realizados en los distintos centros del Consorcio de Salud a dicha fecha.


El detalle al 31 de diciembre de 2010 de las existencias por centro es el siguiente:

<u>Centro</u>	<u>Importe</u>
Hospital de Alta Resolución del Pirineo	133.928,24
Centro de Alta Resolución "Cinco Villas"	57.716,44
Centro de Alta Resolución "Moncayo"	30.204,44
Centro de Alta Resolución "Bajo Cinca-Baix Cinca"	<u>13.081,95</u>
	<b>234.931,07</b>




**CUENTAS ANUALES  
CONSORCIO ARAGONES SANITARIO DE ALTA RESOLUCIÓN**

---



**4.9. PROGRAMAS DE ACTUACION, INVERSION Y  
FINANCIACION**



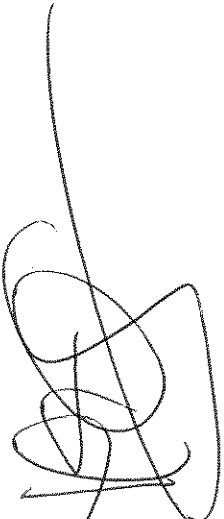

PROGRAMAS ACTUACIÓN, INVERSIÓN Y FINANCIACIÓN EJERCICIO 2010

DESCRIPCIÓN DE LOS PROYECTOS A REALIZAR	IMPORTE TOTAL	IMPORTE 2010 PREVISTO	IMPORTE EJECUTADO A 31 de DICIEMBRE 2010	IMPORTE 2011 Y SIGUIENTES
OBRAS HOSPITAL ALTA RESOLUCIÓN DEL PIRIN	359.161,02	359.161,02	359.161,02	0,00
DESARROLLO SIST. INFORMATICOS CASAR	257.069,00	257.069,00	257.069,00	0,00
REFORMAS	1.060.312,83	1.060.312,83	1.060.312,30	0,00
EQUIPAMIENTO GENERAL CONSORCIO 2010	76.141,54	76.141,54	76.141,54	0,00
EQUIPAMIENTO CSAR BAJO CINCA 2010	395.766,09	395.766,09	395.766,09	0,00
EQUIPAMIENTO CSAR MONCAYO 2010	10.856,41	10.856,41	10.856,41	0,00
EQUIPAMIENTO HAR DEL PIRINEO 2010	191.558,13	191.558,13	191.558,13	0,00
EQUIPAMIENTO CSAR CINCO VILLAS 2010	49.134,98	49.134,98	49.134,98	0,00
	<b>2.400.000,00</b>	<b>2.400.000,00</b>	<b>2.399.999,47</b>	<b>0,00</b>

Las inversiones de capital del Consorcio de Salud se financian en su totalidad mediante transferencias de capital procedentes de la Diputación General de Aragón a través del Departamento de Salud y Consumo. Al 31 de diciembre de 2010 se encuentran pendientes de cobros transferencias procedentes de la Diputación General de Aragón por importe de 200.000,00 euros

**CUENTAS ANUALES**  
**CONSORCIO ARAGONES SANITARIO DE ALTA RESOLUCIÓN**

---

Handwritten signature and circular stamp of the Consorcio Aragonés Sanitario de Alta Resolución. The stamp contains the text: "Servicios Centrales", "CONSORCIO", "ARAGONÉS", "SANITARIO", "DE ALTA RESOLUCIÓN".